

Гаџин Хан



Профил, април 2025. године



СТАНОВНИШТВО

Основни подаци

| | | |
|-----------------------------------------------------------------------|------|--------|
| Површина (км ²) ¹ | 325 | (2023) |
| Број насеља ² | 34 | (2023) |
| Становништво — процена средином године ⁴ | 5765 | (2023) |
| Густина насељености (број становника/км ²) ⁴ | 18 | (2023) |
| Стопа живорођених ³ | 9 | (2023) |
| Стопа умрлих ³ | 31 | (2023) |
| Стопа природног прираштаја ³ | -22 | (2023) |
| Очекивано трајање живота живорођених (просек година) ³ | 73 | (2023) |
| Просечна старост (у годинама) ⁴ | 53 | (2023) |
| Индекс старења (60+ год. / 0–19 год.) ⁴ | 381 | (2023) |
| Просечан број чланова домаћинства ⁶ | 2,07 | (2022) |
| Пројектован број становника према полу, средња варијанта ⁵ | 3671 | (2052) |

Извор:

¹ Републички геодетски завод

² Територијални регистар, РЗС

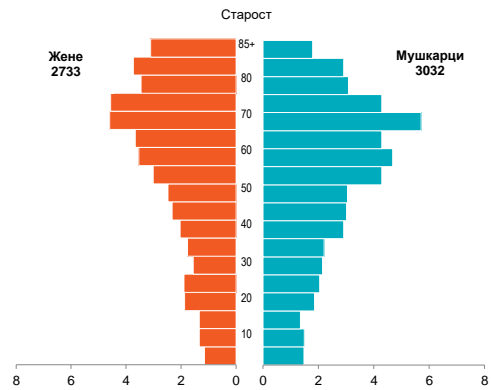
³ Витална статистика, РЗС

⁴ Процене становништва, РЗС

⁵ Пројекције становништва, РЗС

⁶ Попис становништва, домаћинства и станова, РЗС

Становништво по петогодишњима и полу, 2023. (%)



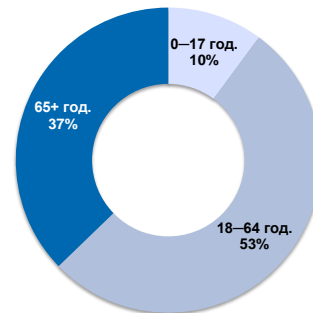
Извор: Процене становништва, РЗС

Становништво према старосним групама и полу, 2022–2023.

| | 2022 | | 2023 | |
|--------------------------------------------------|------|------|------|------|
| | Ж | М | Ж | М |
| Деца старости до 6 година (предшколски узраст) | 98 | 113 | 96 | 116 |
| Деца старости 7–14 година (узраст основне школе) | 123 | 131 | 124 | 133 |
| Деца старости 15–18 година (узраст средње школе) | 88 | 91 | 83 | 77 |
| Деца старости 0–17 година | 284 | 305 | 280 | 304 |
| Број младих (15–29 година) | 309 | 354 | 307 | 349 |
| Радни контингент становништва (15–64 година) | 1411 | 1808 | 1392 | 1758 |
| Укупан број становника | 2789 | 3100 | 2733 | 3032 |

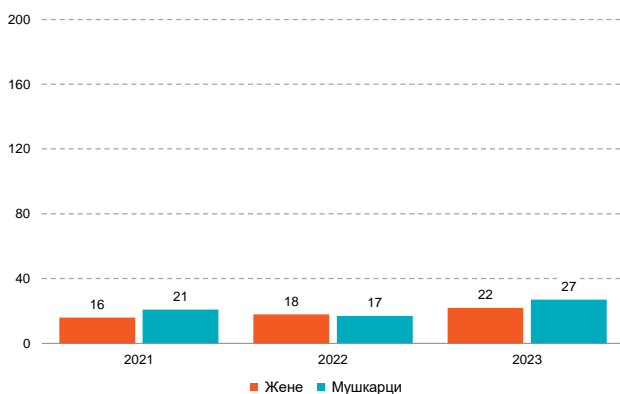
Извор: Процене становништва, РЗС

Становништво према старосним групама, 2023.



Извор: Процене становништва, РЗС

Живорођени према полу, 2021–2023.



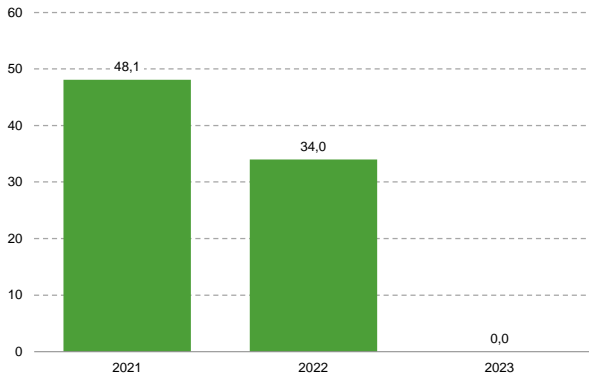
Извор: Витална статистика, РЗС

Умрли према полу, 2021–2023.



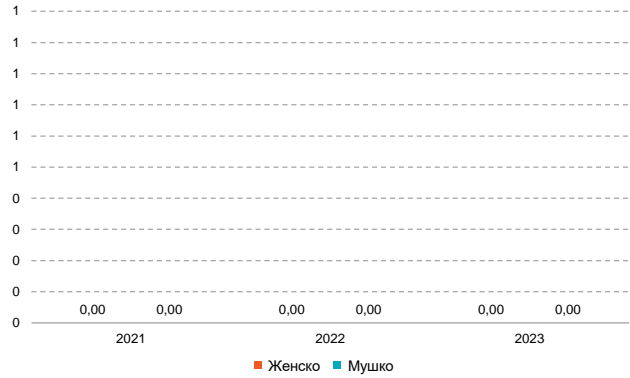
Извор: Витална статистика, РЗС

Стопа смртности услед самоубиства, 2021–2023.
(на 100,000 становника)



Циљеви одрживог развоја - индикатор 3.4.2
Извор: Витална статистика, РЗС

Стопа неонаталне смртности према полу, 2021–2023.
(Умрла одојчад старости 0-27 дана на 1000 живорођених)



Циљеви одрживог развоја - индикатор 3.2.2
Извор: Витална статистика, РЗС

ВИШЕ ПОДАТАКА...

...можете наћи у бази **Природно кретање становништва** која садржи и друге податке виталне статистике и то од 1961. до 2023. године.

devinfo.stat.gov.rs/vitalna

Стопе смртности деце, 2021–2023.

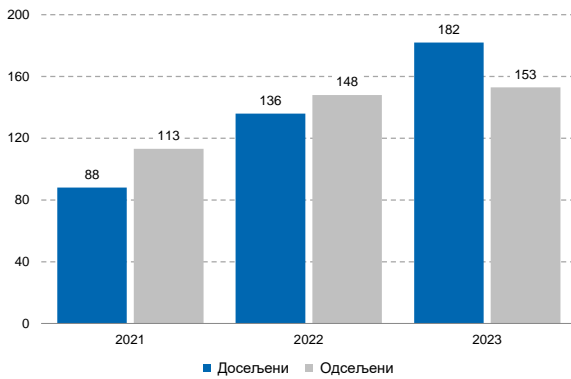
| | одојчади* | перинатална** |
|------|-----------|---------------|
| 2021 | 0,0 | 0,0 |
| 2022 | 0,0 | 54,1 |
| 2023 | 0,0 | 0,0 |

* умрла одојчад на 1000 живорођених

** мртворођени и умрла одојчад старости 0-6 дана на 1000 рођених (живорођени и мртворођени)

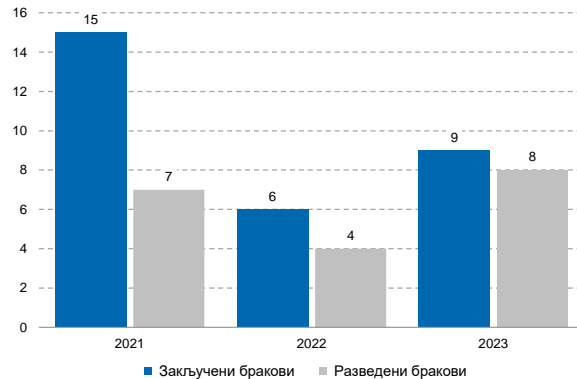
Извор: Витална статистика, РЗС

Досељено и одсељено становништво, 2021–2023.



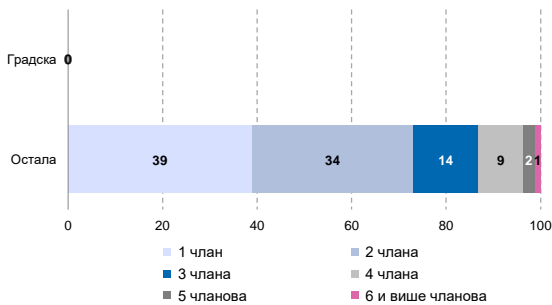
Извор: Унутрашње миграције, РЗС

Закључени и разведени бракови, 2021–2023.



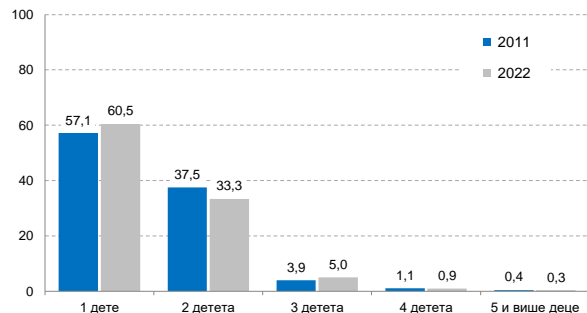
Извор: Витална статистика, РЗС

Домаћинства према броју чланова и типу насеља, 2022. (%)



Извор: Попис становништва, домаћинства и станова, РЗС

Породице са децом према броју деце (%)



Извор: Попис становништва, домаћинства и станова, РЗС

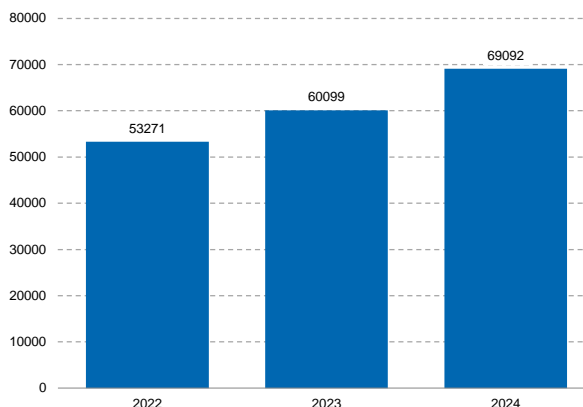
Запосленост и зараде

| | | |
|-------------------------------------------------------------------------------------------------|-------|--------|
| Регистровани запослени* ¹ | | |
| <i>према општини рада</i> | 1333 | (2023) |
| <i>према општини пребивалишта</i> | 1716 | (2023) |
| Регистровани запослени* према општини пребивалишта у односу на број становника (%) ² | 30 | (2023) |
| Просечне зараде без пореза и доприноса (РСД) ¹ | 69092 | (2024) |
| Регистровани незапослени** ³ | 549 | (2024) |
| Регистровани незапослени на 1 000 становника ⁴ | 87 | (2023) |

* Од 2015. укључени су и регистровани индивидуални пољопривредници
** стање на дан 31.12.

Извор:
¹ Статистика запослености и зарада, РЗС
² Статистика запослености и зарада и процене становништва, РЗС
³ Национална служба за запошљавање
⁴ Национална служба за запошљавање и Процене становништва, РЗС

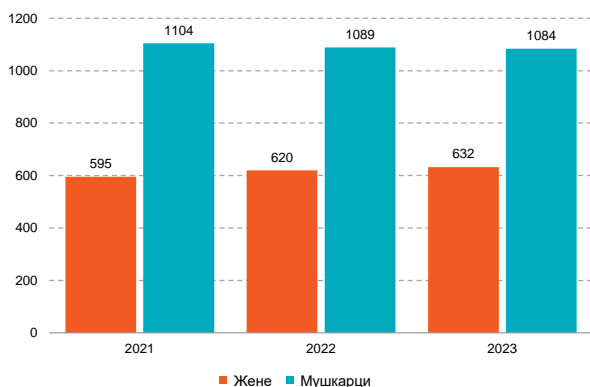
Просечне зараде без пореза и доприноса*, 2022–2024. (РСД)



* Од 2018. просечне зараде не односе се на општину рада, него на општину пребивалишта запослених

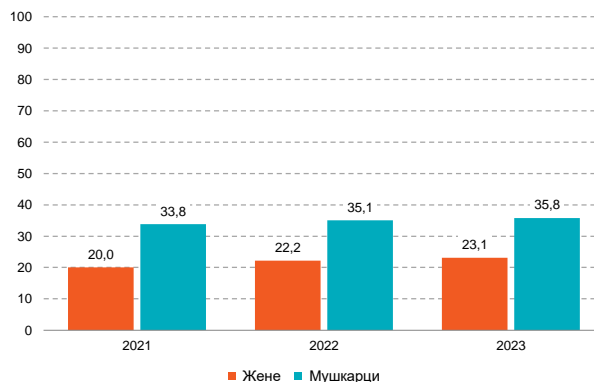
Извор: Статистика запослености и зарада, РЗС

Регистровани запослени према општини пребивалишта, 2021–2023.*



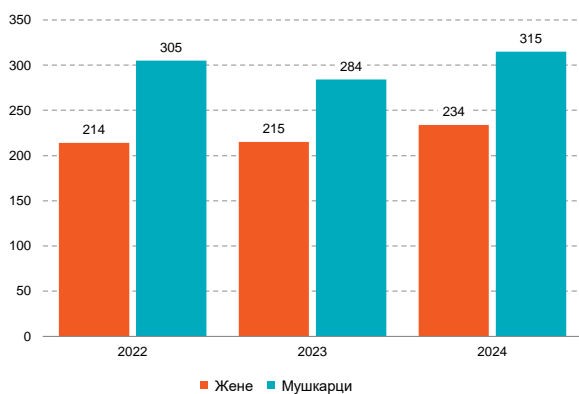
* Од 2015. укључени су и регистровани индивидуални пољопривредници
Извор: Статистика запослености и зарада, РЗС

Регистровани запослени према општини пребивалишта у односу на број становника, 2021–2023. (%)



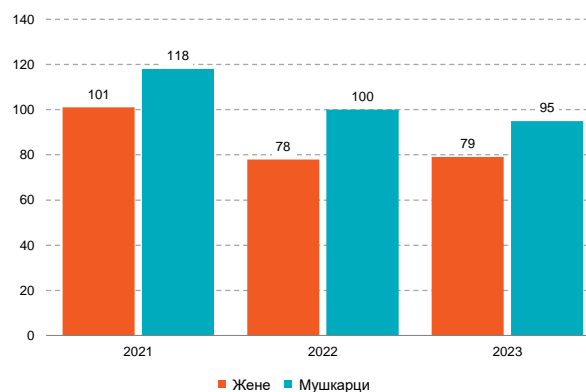
Извор: Статистика запослености и зарада и Процене становништва, РЗС

Регистровани незапослени према полу, 2022–2024.*



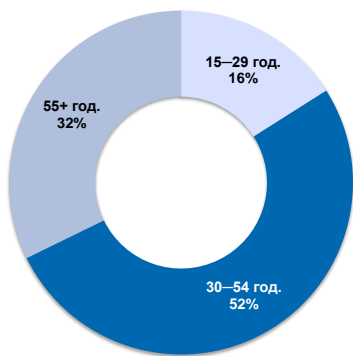
* стање на дан 31.12.
Извор: Национална служба за запошљавање

Регистровани незапослени на 1000 становника, према полу 2021–2023.*



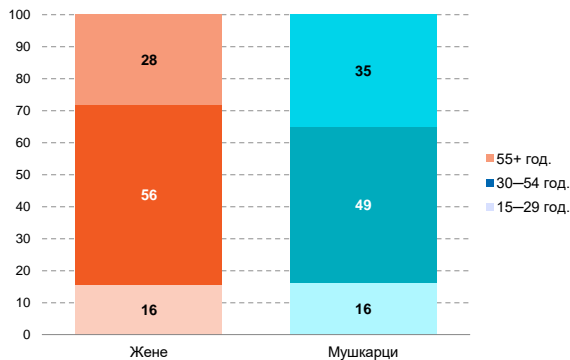
* стање на дан 31.12.
Извор: Национална служба за запошљавање и Процене становништва, РЗС

Учешће незапослених према старосним групама у укупном броју незапослених, 2024.



Извор: Национална служба за запошљавање

Учешће незапослених према старосним групама и полу у укупном броју незапослених, 2024. (%)



Извор: Национална служба за запошљавање

Оцене сиромаштва методом мапирања сиромаштва, 2013.

| | |
|-------------------------------------------|------|
| Стопа ризика од сиромаштва (%) | 51 |
| Стопа ризика од сиромаштва - ранг општина | 157 |
| Ћини коефицијент (интервал од 0 до 100) | 35 |
| Релативни јаз ризика од сиромаштва (%) | 19,1 |

Извор: Светска банка и РЗС

Расходи буџетских средстава, 2023.

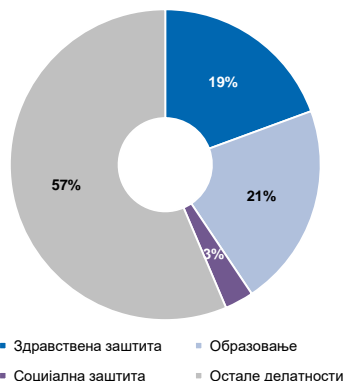
| | |
|-----------------------------------------------------------------------------------------------|--------|
| Расходи корисника буџетских средстава (у хиљадама РСД) ¹ | 742428 |
| Расходи корисника буџетских средстава по становнику (РСД) ² | 128782 |
| Расходи корисника буџетских средстава за образовање (у хиљадама РСД) ¹ | 157401 |
| од тога за основно образовање (у хиљадама РСД) ¹ | 134725 |
| Расходи корисника буџетских средстава за образовање по становнику (РСД) ² | 27303 |
| Расходи корисника буџетских средстава за здравствену заштиту (у хиљадама РСД) ¹ | 143752 |
| Расходи корисника буџетских средстава за здравствену заштиту по становнику (РСД) ² | 24935 |
| Расходи корисника буџетских средстава за социјалну заштиту (у хиљадама РСД) ¹ | 22421 |
| Расходи корисника буџетских средстава за социјалну заштиту по становнику (РСД) ² | 3889 |

Извор:

¹ Национални рачуни, РЗС

² Национални рачуни и Процене становништва, РЗС

Учешће расхода према делатностима у укупним расходима корисника буџетских средстава, 2023.



Извор: Национални рачуни, РЗС

Приходи и примања буџета локалне самоуправе, 2023.

| | |
|-----------------------------------------------------------------|--------|
| Приходи и примања буџета локалне самоуправе (у хиљадама РСД) | 348786 |
| Приходи и примања буџета локалне самоуправе по становнику (РСД) | 60501 |
| Расходи и издаци буџета локалне самоуправе (у хиљадама РСД) | 396174 |
| Расходи и издаци буџета локалне самоуправе по становнику (РСД) | 68721 |

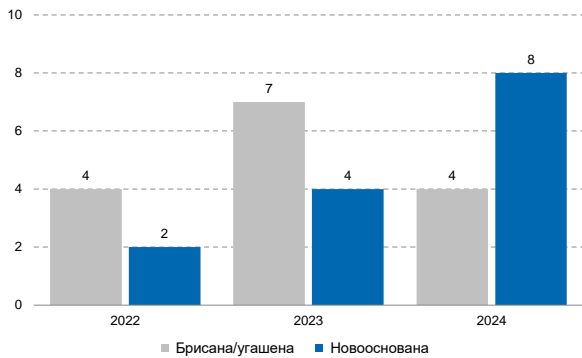
Извор: Министарство финансија

Активна привредна друштва и предузетници

| | | |
|-------------------------------------------------|--------|--------|
| Активна привредна друштва | 69 | (2024) |
| Активни предузетници | 452 | (2024) |
| Подстицаји регионалног развоја (у хиљадама РСД) | 126150 | (2023) |

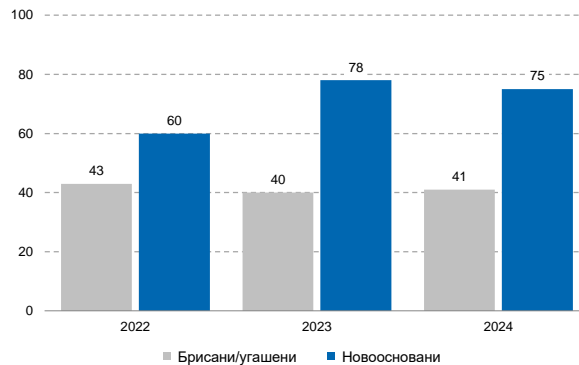
Извор: Агенција за привредне регистре

Брисана/угашена и новооснована привредна друштва, 2022–2024.



Извор: Агенција за привредне регистре

Брисани/угашени и новоосновани предузетници, 2022–2024.



Извор: Агенција за привредне регистре

Основни подаци, 2023.

| | | |
|-------------------------------|------|--------|
| Пољопривредна газдинства | 1687 | (2023) |
| Годишње радне јединице (број) | 1222 | (2023) |
| Двоосовински трактори | - | - |
| Условна грла (број) | 1923 | (2023) |

Извор: Попис пољопривреде, РЗС

Ангажована радна снага, 2023.

| | Укупно | Жене | Мушкарци |
|----------------------------------------------------------------------------------------------|--------|------|----------|
| Носиоци породичног газдинства | 1683 | 381 | 1302 |
| Чланови породице и рођаци који су обављали пољопривредне активности на породичном газдинству | 1774 | 1047 | 727 |
| Стално запослени на породичном газдинству | 0 | 0 | 0 |
| Стално запослени на газдинству правног лица/предузетника | 24 | 2 | 22 |
| Управници (менаџери) на газдинствима | 1687 | 382 | 1305 |

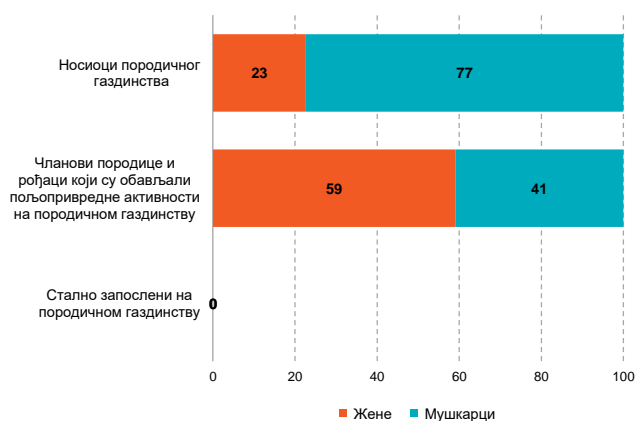
Извор: Попис пољопривреде, РЗС

Коришћено пољопривредно земљиште, 2023. (у ha)

| | |
|----------------------|----------------|
| Окућница | 93,40 |
| Оранице и баште | 1828,96 |
| Воћњаци | 783,45 |
| Виногради | 45,21 |
| Остали стални засади | 1,79 |
| Ливаде и пашњаци | 2608,86 |
| Укупно | 5361,67 |

Извор: Попис пољопривреде, РЗС

Чланови газдинства и стално запослени на породичном газдинству према полу, 2023. (%)



Извор: Попис пољопривреде, РЗС

Број грла стоке, 2023.

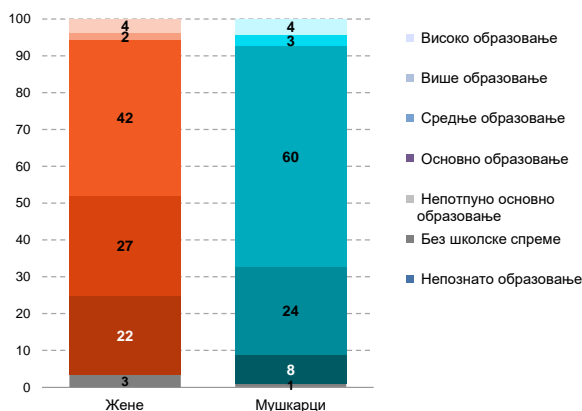
| | |
|---------------|--------------|
| Говеда | 892 |
| Свиње | 1900 |
| Овце | 2099 |
| Живина | 28791 |
| Укупно | 33682 |

Извор: Попис пољопривреде, РЗС



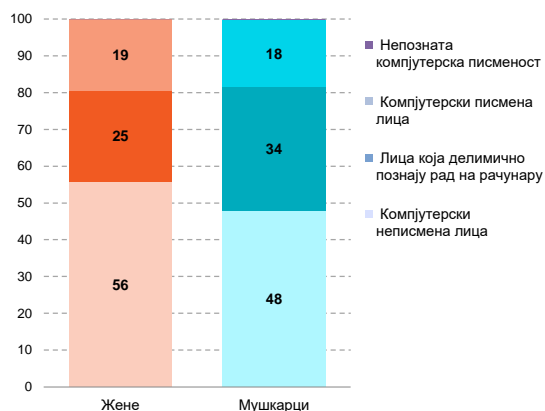
ОБРАЗОВАЊЕ

Становништво старости 15 и више година према школској спреми и полу, 2022. (%)



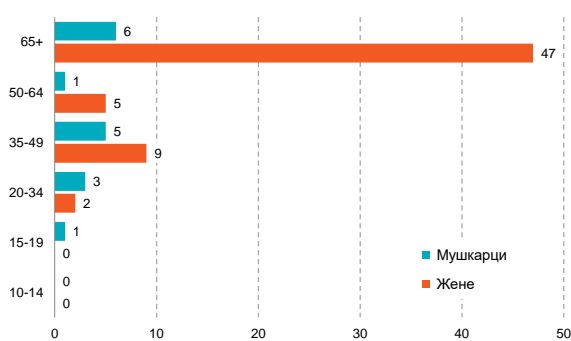
Извор: Попис становништва, домаћинстава и станова, РЗС

Становништво старости 15 и више година према компјутерској писмености и полу, 2022. (%)



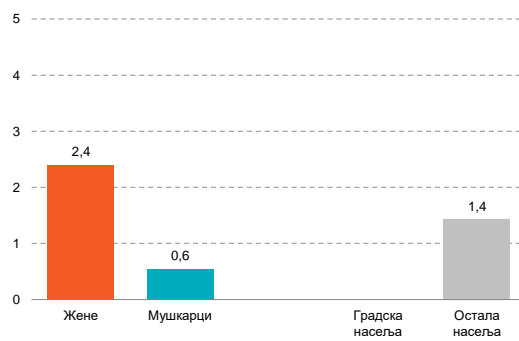
Извор: Попис становништва, домаћинстава и станова, РЗС

Неписмена лица старости 10 и више година према старосним групама и полу, 2022.



Извор: Попис становништва, домаћинстава и станова, РЗС

Учешће неписмених у укупном становништву старости 10 и више година према полу и типу насеља, 2022. (%)



Извор: Попис становништва, домаћинстава и станова, РЗС

ПРЕДШКОЛСКО ОБРАЗОВАЊЕ

| | | |
|----------------------------------------------------------------------------------------------|------|--------|
| Број установа | 1 | (2023) |
| Број објеката | 3 | (2023) |
| Деца узраста 0—3 године у предшколском васпитању и образовању | 9 | (2023) |
| Обухват деце узраста 0—3 године предшколским васпитањем и образовањем (%) | 13,7 | (2023) |
| Деца узраста од 3 године до поласка у ППП* у предшколском васпитању и образовању | 35 | (2023) |
| Обухват деце узраста од 3 године до поласка у ППП* предшколским васпитањем и образовањем (%) | 50,0 | (2023) |
| Деца која похађају припремни предшколски програм | 23 | (2023) |

* ППП — припремни предшколски програм

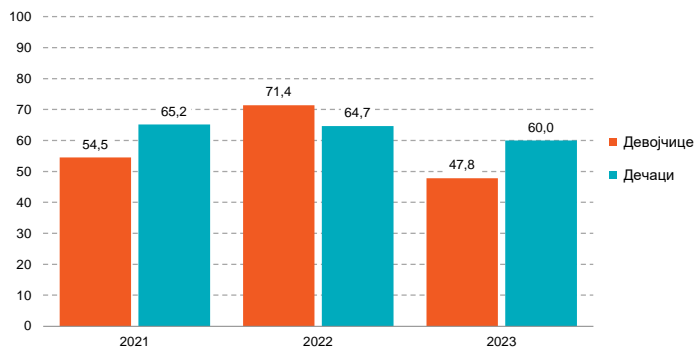
Извор: Статистика образовања, РЗС

Предшколско образовање — капацитет, 2021.

| | Укупно | Градска насеља | Остала насеља |
|-----------------------------------------------------|--------|----------------|---------------|
| Број примљене деце | 43 | 0 | 43 |
| Уписана деца преко капацитета | 0 | 0 | 0 |
| Деца која нису примљена због попуњености капацитета | 0 | 0 | 0 |

Извор: Статистика образовања, РЗС

Обухват деце припремним предшколским програмом, 2021–2023. (%)



Циљеви одрживог развоја - индикатор 4.2.2

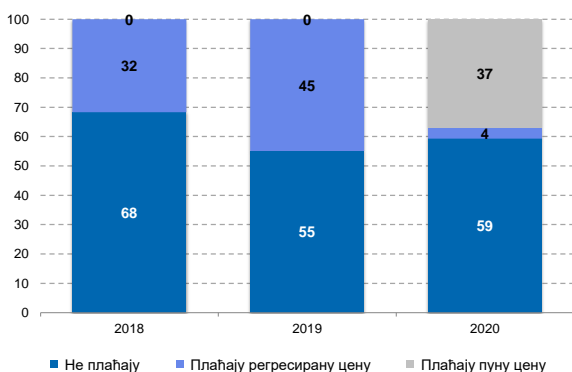
Извор: Статистика образовања, РЗС

Деца у предшколском образовању према дужини дневног боравка, 2021–2023. (%)

| | 2021 | 2022 | 2023 |
|---------------------------------|------------|------------|------------|
| До 6 сати дневно | 0,0 | 0,0 | 22,4 |
| До 6 сати дневно 3 пута недељно | 0,0 | 0,0 | 0,0 |
| Од 9 до 12 сати | 37,2 | 0,0 | 43,3 |
| Дуже од 24 сата | 0,0 | 0,0 | 0,0 |
| У ППП 4 сата | 62,8 | 100,0 | 34,3 |
| У ППП целодневни боравак | 0,0 | 0,0 | 0,0 |
| Укупно | 100 | 100 | 100 |

Извор: Статистика образовања, РЗС

Деца у предшколском образовању према учешћу родитеља у трошковима које родитељи плаћају, 2018–2020. (%)



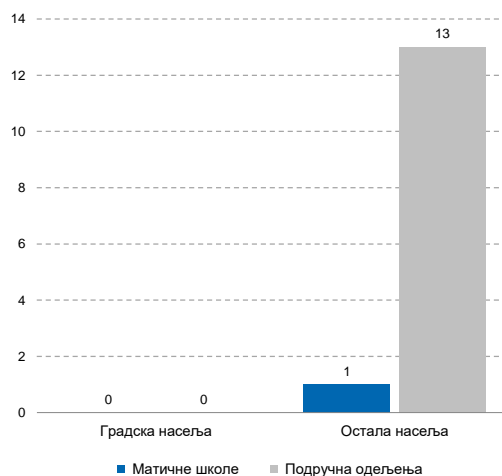
Извор: Статистика образовања, РЗС

ОСНОВНО ОБРАЗОВАЊЕ

| | | |
|-----------------------------------------------------------------------------------------|-------|--------|
| Основне школе — матичне школе | 1 | (2024) |
| Основне школе — подручна одељења | 13 | (2022) |
| Ученици уписани у основне школе — матичне школе | | |
| у ниже разреде (I — IV) | 48 | (2022) |
| у више разреде (V — VIII) | 54 | (2022) |
| Ученици уписани у основне школе — подручна одељења | | |
| у ниже разреде (I — IV) | 80 | (2022) |
| у више разреде (V — VIII) | 61 | (2022) |
| Нето стопа обухвата основним образовањем (%) | 89,1 | (2023) |
| Ученици који су завршили 8. разред основне школе | 38 | (2023) |
| Стопа завршавања основне школе (%) | 131,0 | (2023) |
| Стопа одустајања од школовања у основном образовању (%) | -0,4 | (2022) |
| Број деце обухваћене основним образовањем за децу са сметњама у развоју и инвалидитетом | 0 | (2024) |
| Број одраслих обухваћених основним образовањем | 0 | (2024) |

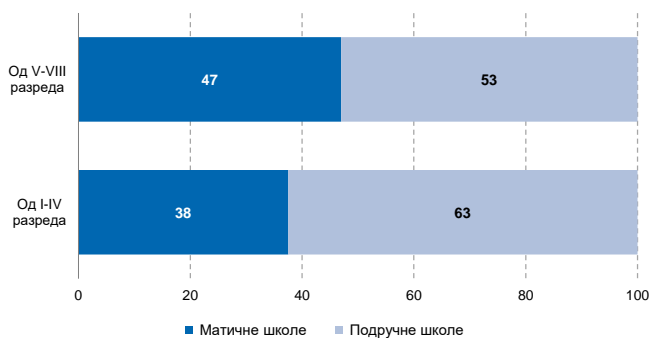
Извор: Статистика образовања, РЗС

Основне школе према типу насеља, 2022.



Извор: Статистика образовања, РЗС

Ученици уписани у основне школе, 2022. (%)



Извор: Статистика образовања, РЗС

СРЕДЊЕ ОБРАЗОВАЊЕ

| | | |
|----------------------------------------------------------------------------------------|-----|--------|
| Средње школе | 0 | (2024) |
| Ученици уписани у средње школе | 0 | (2024) |
| Обухват деце средњим образовањем (%) | - | - |
| Ученици који завршавају средњу школу | 0 | (2023) |
| Стопа завршавања средње школе (%) | - | - |
| Стопа одустајања од школовања у средњем образовању (%) | 0,0 | (2022) |
| Број деце обухваћене средњим образовањем за децу са сметњама у развоју и инвалидитетом | 0 | (2024) |

Извор: Статистика образовања, РЗС

Ученици уписани у средње школе, 2024.



Извор: Статистика образовања, РЗС

Ученици који завршавају средњу школу, 2023.



Извор: Статистика образовања, РЗС



КУЛТУРА


Основни подаци, 2023.

| | |
|---------------------------|---|
| Број биоскопа | 0 |
| Број посетилаца биоскопа | 0 |
| Број музеја | 0 |
| Број посетилаца музеја | 0 |
| Број позоришта | 0 |
| Број позоришних представа | 0 |
| Број посетилаца позоришта | 0 |

Извор: Завод за проучавање културног развика

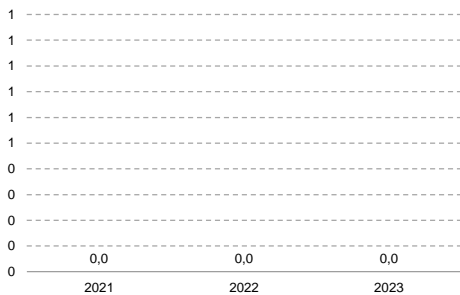
Основни подаци, 2023.


| | |
|---------------------------------------------------------------------------------------------------------|-------|
| Број лекара | 15 |
| Број лекара на 100 000 становника* | 260,2 |
| Лекари — здравствена заштита деце и школске деце (на 100 000 становника старости 0-19 година) | 292,4 |
| Лекари — здравствена заштита одраслог становништва (на 100 000 становника старости 20 и више година) | 236,2 |
| Лекари — здравствена заштита жена (на 100 000 жена старости 15 и више година) | 39,8 |
| Број стоматолога на 100 000 становника* | 34,7 |
| Обухват жена у току првог триместра трудноће савременом здравственом заштитом (%) | 67,3 |
| Обухват трудница патронажним посетама (број) | 0,7 |
| Број оболелих од туберкулозе | 0 |
| Инциденција туберкулозе (на 100 000 становника)*** | 0,0 |
| Процент деце која су вакцинисана против дифтерије, тетануса и великог кашља у првој години живота (%)** | 100,0 |
| Процент деце која су вакцинисана против малих богиња у првих 18 месеци живота (%)** | 100,0 |

 *Циљеви одрживог развоја - *индикатор 3.с.1; **индикатор 3.б.1; ***индикатор 3.3.2*
Извор: Институт за јавно здравље Србије

Инциденција туберкулозе, 2021—2023.

(на 100,000 становника)

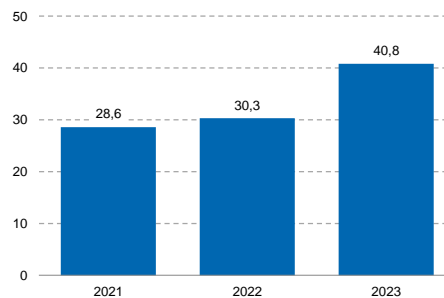


 *Циљеви одрживог развоја - индикатор 3.3.2*

Извор: Институт за јавно здравље Србије

Стопа малолетничких порођаја, 2021—2023.

(на 1 000 породиља)



Извор: Институт за јавно здравље Србије



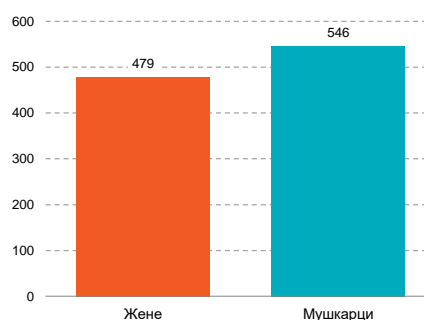
СОЦИЈАЛНА ЗАШТИТА

| | | |
|------------------------------------------------------------------------------------|------|--------|
| Укупан број корисника социјалне заштите на евиденцији Центра за социјални рад | 1025 | (2022) |
| Удео корисника социјалне заштите у укупној популацији (%) | 17,4 | (2022) |
| Број стручних радника у Центру за социјални рад** | 3 | (2022) |
| Однос броја корисника социјалне заштите и стручних радника Центра за социјални рад | 342 | (2022) |
| Однос броја становника и стручних радника Центра за социјални рад | 1938 | (2022) |

** стање на дан 31.12.

Извор: Републички завод за социјалну заштиту

Укупан број корисника социјалне заштите на евиденцији Центра за социјални рад, 2022.



Извор: Републички завод за социјалну заштиту

УСЛУГЕ СМЕШТАЈА

| | | |
|----------------------------------------------------------------------------------------------------------------------------|------|--------|
| Хранитељске породице* ¹ | 3 | (2023) |
| Број деце која користе услуге смештаја (0–17 година)* ¹ | 9 | (2023) |
| Стопа деце која користе услуге смештаја (на 1 000 деце)* ² | 15,3 | (2023) |
| Стопа деце у резиденцијалним установама (на 1 000 деце)* ² | 0,0 | (2023) |
| Стопа деце у хранитељским породицама (на 1 000 деце)* ² | 15,3 | (2023) |
| Број деце са инвалидитетом која користе услуге смештаја* ¹ | 0 | (2023) |
| Број корисника државних домова који имају 65 и више година* ¹ | 1 | (2023) |
| Удео корисника државних домова старости 65 и више година у укупном броју лица старости 65 и више година (%)** ² | 0,0 | (2023) |

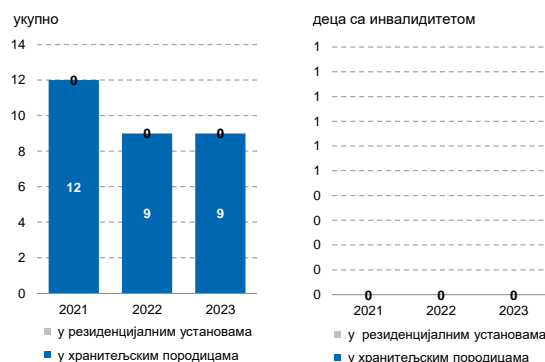
* стање на дан 31.12.

Извор:

¹ Министарство за рад, запошљавање, борачка и социјална питања

² Министарство за рад, запошљавање, борачка и социјална питања и Процене становништва, РЗС

Деца која користе услуге смештаја према врсти смештаја, 2021–2023.*



* стање на дан 31.12.

Извор: Министарство за рад, запошљавање, борачка и социјална питања

НОВЧАНА ДАВАЊА

| | | |
|-----------------------------------------------------------------------------------------------------|------|--------|
| Број корисника новчане социјалне помоћи (лица)* ¹ | 207 | (2023) |
| Удео корисника новчане социјалне помоћи у укупној популацији (%)** ² | 3,6 | (2023) |
| Број корисника дечијег додатка (0–17 година)* ¹ | 96 | (2023) |
| Удео корисника дечијег додатка у укупној популацији деце (%)** ² | 16,4 | (2023) |
| Број корисника увећаног дечијег додатка (0–17 година)* ¹ | 33 | (2023) |
| Удео корисника увећаног дечијег додатка у укупној популацији деце (%)** ² | 5,6 | (2023) |
| Број корисника основног додатка за негу и помоћ другог лица* ¹ | 12 | (2023) |
| Број корисника увећаног додатка за негу и помоћ другог лица* ¹ | 41 | (2023) |
| Удео корисника увећаног додатка за негу и помоћ другог лица у укупној популацији (%)** ² | 0,7 | (2023) |

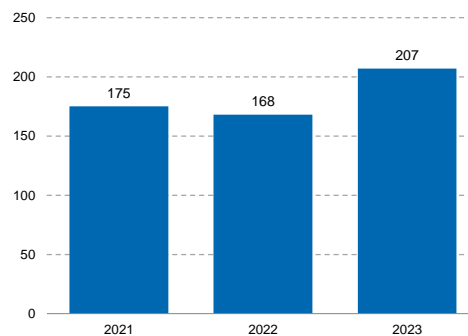
* стање на дан 31.12.

Извор:

¹ Министарство за рад, запошљавање, борачка и социјална питања

² Министарство за рад, запошљавање, борачка и социјална питања и процене становништва, РЗС

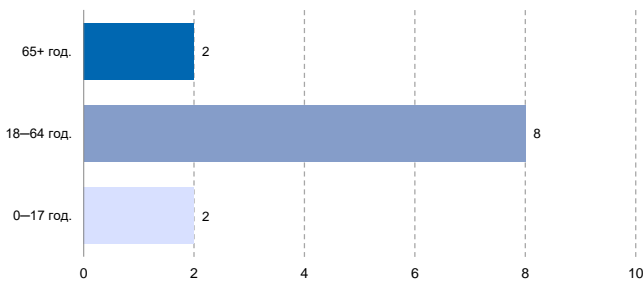
Број корисника новчане социјалне помоћи (лица), 2021–2023.*



* стање на дан 31.12.

Извор: Министарство за рад, запошљавање, борачка и социјална питања

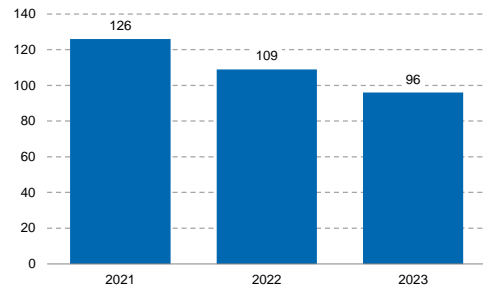
Број корисника основног додатка за негу и помоћ другог лица према старосним групама, 2023.*



* стање на дан 31.12.

Извор: Министарство за рад, запошљавање, борачка и социјална питања

Број корисника дечијег додатка, 2021–2023.*



* стање на дан 31.12.

Извор: Министарство за рад, запошљавање, борачка и социјална питања

ЗАШТИТА

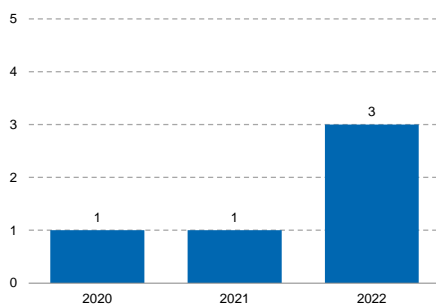
| | | |
|--------------------------------------------------------------------------|----|--------|
| Број пријављених случајева породичног насиља према деци ¹ | 0 | (2022) |
| Број пријављених случајева породичног насиља према женама ¹ | 19 | (2022) |
| Број деце у сукобу са законом (6–17 година) ¹ | 3 | (2022) |
| Стопа деце у сукобу са законом (6–17 година) (на 1000 деце) ² | 7 | (2022) |

Извор:

¹ Републички завод за социјалну заштиту

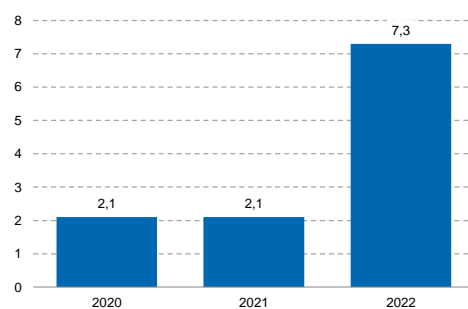
² Републички завод за социјалну заштиту и процене становништва, РЗС

Број деце (6–17 година) у сукобу са законом, 2020–2022.



Извор: Републички завод за социјалну заштиту

Стопа деце (6–17 година) у сукобу са законом, 2020–2022. (на 1000 деце)



Извор: Републички завод за социјалну заштиту и Процене становништва, РЗС

 **ДРУШТВЕНА ПАРТИЦИПАЦИЈА**

Основни подаци

| | | |
|------------------------------------------------------------------------------|------|--------|
| Процент бирача гласалих на изборима за одборнике скупштина општина и градова | 80,9 | (2020) |
| Процент жена одборника у скупштинама општина и градова* | 40,0 | (2020) |



* Циљеви одрживог развоја - индикатор 5.5.1

Извор: Статистика избора, РЗС



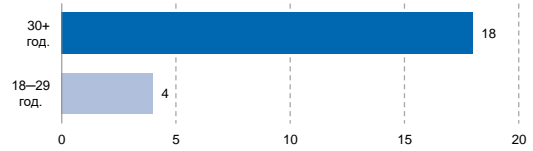
ПРАВОСУЂЕ

Основни подаци

| | | |
|------------------------------------------------------------------------------------------------------------|----|--------|
| Малолетни учиниоци кривичних дела (14–17 година) којима су изречене кривичне санкције према месту извршења | 1 | (2023) |
| Правноснажно осуђена пунолетна лица према месту извршења | 22 | (2023) |
| Правноснажно осуђена пунолетна лица за крађу према месту извршења кривичног дела | 8 | (2023) |

Извор: Статистика правосуђа, РЗС

Правноснажно осуђена пунолетна лица према месту извршења и старости, 2023.



Извор: Статистика правосуђа, РЗС



САОБРАЋАЈ И ИНФРАСТРУКТУРА

Основни подаци

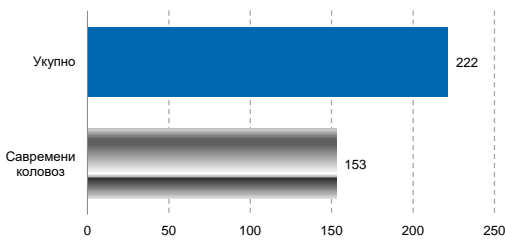
| | | |
|----------------------------------------------------|-----|--------|
| Дужина путева (km) ¹ | 222 | (2023) |
| Изграђени станови на 1 000 становника ² | 0 | (2023) |
| Телефонске линије (на 100 становника) ¹ | 39 | (2023) |

Извор:

¹ Саобраћај и телекомуникације, РЗС

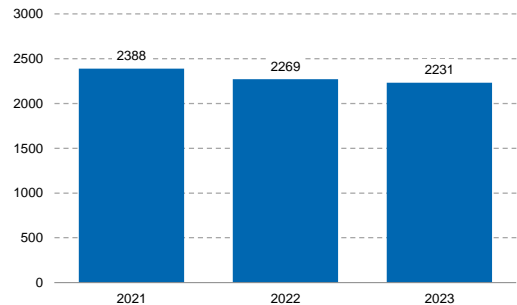
² Статистика грађевинарства, РЗС

Дужина путева, 2023. (у km)



Извор: Саобраћај и телекомуникације, РЗС

Претплатници фиксне телефоније, 2021–2023.



Извор: Саобраћај и телекомуникације, РЗС



ЖИВОТНА СРЕДИНА

Основни подаци

| | | |
|------------------------------------------------------------|-------|--------|
| Дужина водоводне мреже (km) ¹ | 22 | (2023) |
| Домаћинства прикључена на водоводну мрежу ¹ | 747 | (2023) |
| Дужина канализационе мреже (km) ¹ | 15 | (2023) |
| Домаћинства прикључена на канализациону мрежу ¹ | 560 | (2023) |
| Територија под шумом (ha) ² | 18358 | (2023) |
| Пропорција територије под шумом* (%) ² | 56 | (2023) |

* Циљеви одрживог развоја - индикатор 15.1.1

Извор:

¹ Статистика и рачуни животне средине, РЗС

² Статистика шумарства, РЗС

Територија под шумом, 2023. (ha)



Извор: Статистика шумарства, РЗС



КОМПОЗИТНИ ИНДЕКСИ

Капитал отпорности општина, 2013.

| | |
|------------------------------------------|-------|
| Индекс капитала отпорности | 14,72 |
| Индекс капитала отпорности - ранг | 116 |
| Нормализовани индекс капитала отпорности | 38,12 |

Извор: Извештај о хуманом развоју, UNDP

Индекс дечијег благостања, 2012–2014.

| | Индекс | Ранг општине |
|------|--------|--------------|
| 2012 | 10,32 | 158 |
| 2013 | 7,85 | 158 |
| 2014 | 17,74 | 152 |

Извор: SeConS и UNICEF



УГОСТИТЕЉСТВО И ТУРИЗАМ

Основни подаци

Доласци туриста

| | | |
|--------|----|--------|
| домаћи | 17 | (2023) |
| страни | 2 | (2023) |

Ноћења туриста

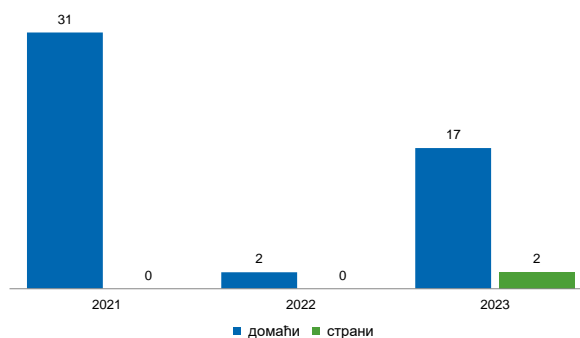
| | | |
|--------|----|--------|
| домаћи | 45 | (2023) |
| страни | 3 | (2023) |

Просечан број ноћења туриста

| | | |
|--------|-----|--------|
| домаћи | 2,6 | (2023) |
| страни | 1,5 | (2023) |

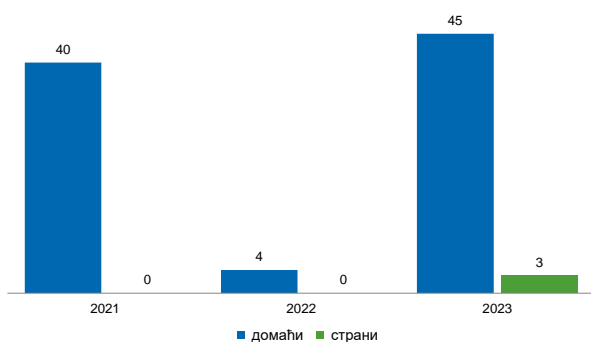
Извор: Месечни извештај о доласцима и ноћењима туриста у смештајним објектима, РЗС

Доласци туриста, 2021–2023.



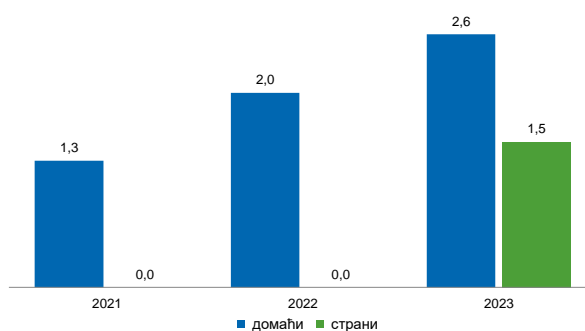
Извор: Месечни извештај о доласцима и ноћењима туриста у смештајним објектима, РЗС

Ноћења туриста, 2021–2023.



Извор: Месечни извештај о доласцима и ноћењима туриста у смештајним објектима, РЗС

Просечан број ноћења туриста, 2021–2023.



Извор: Месечни извештај о доласцима и ноћењима туриста у смештајним објектима, РЗС

Додатне информације:



Преузмите све податке из базе у Excel формату:

[Подаци](#)



DevInfo профили:

devinfo.stat.gov.rs/diProfili



DevInfo база података online:

devinfo.stat.gov.rs



За додатне информације и питања можете се обратити на:

devinfo@stat.gov.rs

Корисни линкови:

Агенција за привредне регистре

Агенција за привредне регистре (мапе)

Завод за проучавање културног развитка

Институт за јавно здравље Србије "Др Милан Јовановић Батут"

Министарство за рад, запошљавање, борачка и социјална питања

Министарство финансија

Национална служба за запошљавање

Републички геодетски завод

Републички завод за социјалну заштиту

Републички завод за статистику